


Manchon d'étanchéité	FICHE TECHNIQUE
	<i>Toitures</i>

Manchon d'étanchéité Combo



Application :

- Etanchéité de conduits sur toitures en métal ou en fibro-ciment

Description :

- Manchon disponible pour des tubes de :
 - Ø 400 à 450 mm
 - Ø 500 à 550 mm
 - Ø 600 à 660 mm
 - Ø 730 à 750 mm
- **Contenu :** - 1 manchon d'étanchéité
 - 1 cartouche de mastic EJOPLAST
 - 1 kit de vis auto-perceuses EJOT (ou rivets Bulb-tite en option pour les plaques de fibro-ciment)
 - 1 kit d'agrafes

Avantages :

- **Idéal pour les réparations sur les systèmes tubulaires existants**
- **Aucun obstacle aux variations de longueurs thermiques des tuyaux**
- **Etanchéité parfaite de la toiture et de la façade**
- **Les ruptures liées à la fatigue sont évitées**


Matière :

- **EPDM Noir**


Variantes:

Ø du conduit (mm)	Embase (mm)	Angle toiture en ° jusqu'à	Contenu cartouche mastic (ml)	Nombre de vis/pinces	Cdt	Désignation	Code Article
400-450	935 x 970	0-45°	310	70/10	1	DC 110	8 270 004 704
500-550		0-30°					
600-660		0-15°					
730-750		0-6°					


Mise en oeuvre:




1. Couper le manchon Dektite® au Ø du conduit



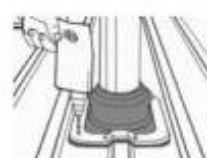
2. Adapter et marquer le Dektite® au profilé



3. Appliquer le mastic



4. Déformer le Dektite® à la forme exacte du profilé



5. Fixer le Dektite® avec les vis auto-perceuses EJOT® ou les rivets « Bulb-tite ».

!!! Pour l'étanchéité en seconde monte, voir les instructions du modèle Dektite Retrofit !!!