

## Formulaire de renseignements - Projet Bardage Ventilé

Interlocuteur EJOT: \_\_\_\_\_ Date: \_\_\_\_\_

Client: \_\_\_\_\_

Adresse: \_\_\_\_\_

Interlocuteur: \_\_\_\_\_

E-mail: \_\_\_\_\_

Tél.: \_\_\_\_\_

### Informations Chantier:

Neuf: \_\_\_\_\_ Nom du Chantier: \_\_\_\_\_

Rénovation: \_\_\_\_\_ Adresse: \_\_\_\_\_

Début des Travaux: \_\_\_\_\_ Zone Sismique: 1 2 3 4

Zone de Vent: 1 2 3 4

Littoral: 

Moins de 3 km	De 3 à 6 km	Plus de 6 km
---------------	-------------	--------------

### Informations Bâtiment:

Hauteur: \_\_\_\_\_ Surface (en m<sup>2</sup>): \_\_\_\_\_

Long. x larg. \_\_\_\_\_ % ouvertures: \_\_\_\_\_

Support: 

Béton fissuré	Brique pleine	Parpaing
---------------	---------------	----------

Béton non fissuré	Brique creuse	Béton Cellulaire
-------------------	---------------	------------------

Rapport d'essai n°: \_\_\_\_\_ N<sub>rd,u</sub> = \_\_\_\_\_

### Informations Parement:

Fabricant: \_\_\_\_\_ Poids (kg/m<sup>2</sup>): \_\_\_\_\_

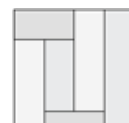

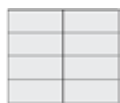
Référence: \_\_\_\_\_ Epaisseur Panneau: \_\_\_\_\_ Epais. Isolant: \_\_\_\_\_

### Schéma de pose du parement

Horizontal  Vertical  Quinconce  Quinconce  Divers  Non défini

horizontale

verticale



### Informations Ossature:

Simple Réseau  Verticale: \_\_\_\_\_ Horizontale: \_\_\_\_\_

Double Réseau  Vertical + Horizontal: \_\_\_\_\_ Horizontal + Vertical: \_\_\_\_\_

Longueur d'équerres: \_\_\_\_\_ Eh souhaité (entre montants): \_\_\_\_\_

Ev souhaité (entre équerres): \_\_\_\_\_

### Fixation du parement:

Rivets  Vis  Profilés  Agrafes  Clips  Autres  \_\_\_\_\_

### Documents fournis:

Offre  CCTP  Plans (DWG, DXF ou PDF)  Autre: \_\_\_\_\_

Observations: \_\_\_\_\_